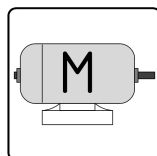





## GYRO Holm

**Vertikal-Dreh Sperre, hüfthoch, 120° Teilung, Sperrelement - Bügel**

Besonders geeignet für Zugänge mit Ein- und Ausgangsbetrieb in Innenbereichen in Freizeiteinrichtungen sowie in architektonisch anspruchsvollen Gebäuden.



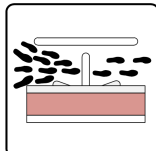
Motorized



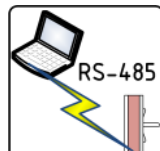
For indoor use



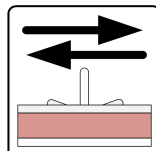
Control unit



Up to 55P/min




Communication



Bidirectional operation



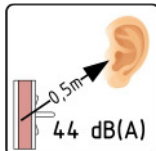
Changeable parameters



Energy-efficient



Low maintenance



Low noise



Safety level: 3

- ✓ Antrieb im Sperrelement
- ✓ Fertig montierte Anlieferung
- ✓ Ein- oder Zweirichtungs-Betrieb
- ✓ Eingangsrichtung änderbar
- ✓ Hoher Personendurchsatz
- ✓ Langlebige Qualität
- ✓ Architekturfreundliche Transparenz
- ✓ Wartungsfreie Mechanik
- ✓ Durchgangszählung
- ✓ Umfangreiches Zubehörprogramm





## Beschreibung

Das motorgetriebene hüfthohe Vertikaldrehkreuz GYRO Holm besteht zur Gänze aus rostfreien Materialien und ist besonders für den Aufbau von Sperrern in Bädern und Freizeiteinrichtungen sowie im Werkschutz geeignet.

Der Antrieb ist in der Achse des Sperrelements, wodurch GYRO Holm leicht wirkt und sich daher ohne Störung in jede Architektur einfügt.

GYRO Holm ist optional für ein- oder zweirichtungs-Betrieb geeignet und bietet durch die 120° Teilung hohen Durchgangskomfort bei guter Vereinzelung.

## Anwendungsbereiche

- Bäder und Thermen
- Werksschutz
- Museen und Freizeiteinrichtungen

## Technische Eigenschaften

Stromversorgung:	24 V =
Leistungsaufnahme:	Max. 50 VA
Lagertemperatur:	-40 °C bis +40 °C
Betriebstemperatur:	-5 °C bis +50 °C
Breite/Durchgang:	1.600 mm / 640 mm
Länge:	1.600 mm
Höhe:	1.025 mm
Masse:	110 kg
Material:	CrNi –Stahl Werkstoff 1.4301
Leserschnittstelle:	potentialfreie Kontakte

## Ausführungen

**6GYH3AEC:** GYRO Holm

## Sonderausstattung

<b>8P408S-N:</b>	Logiturn Bedientableau
<b>8P407-N:</b>	Aufbaugehäuse für Bedientableau
<b>8P409-N :</b>	Vorwählzähler
<b>8P413-N</b>	Zufallsgenerator
<b>2P782-N:</b>	Übersteig-/Unterkriechschutz
<b>2K100:</b>	Fundamentkonsole für GYRO-Antriebssäule und Leitelemente, symmetrisch, höhenverstellbar
<b>2K105:</b>	Fundamentkonsole für GYRO-Antriebssäule und Leitelemente, assymmetrisch, höhenverstellbar

## Passende Produkte

<b>6IKH1AEC:</b>	Motorisierte Schwenktüre IKARUS Holm
<b>21501:</b>	Leserstandsäule LS 154

